

СВЕДЕНИЯ О ДЕЯТЕЛЬНОСТИ АВТОМОБИЛЬНОГО ТРАНСПОРТА В АЛТАЙСКОМ КРАЕ

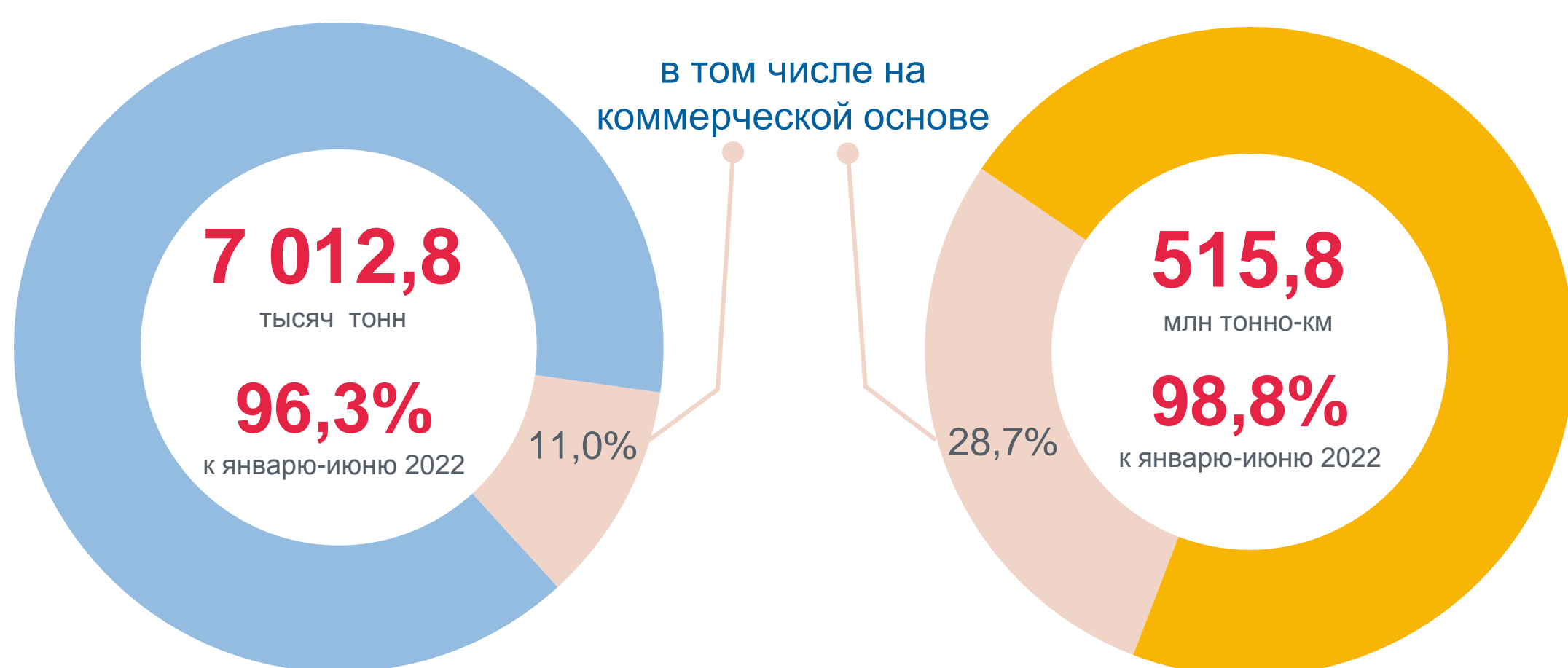


Автомобильный грузовой транспорт *

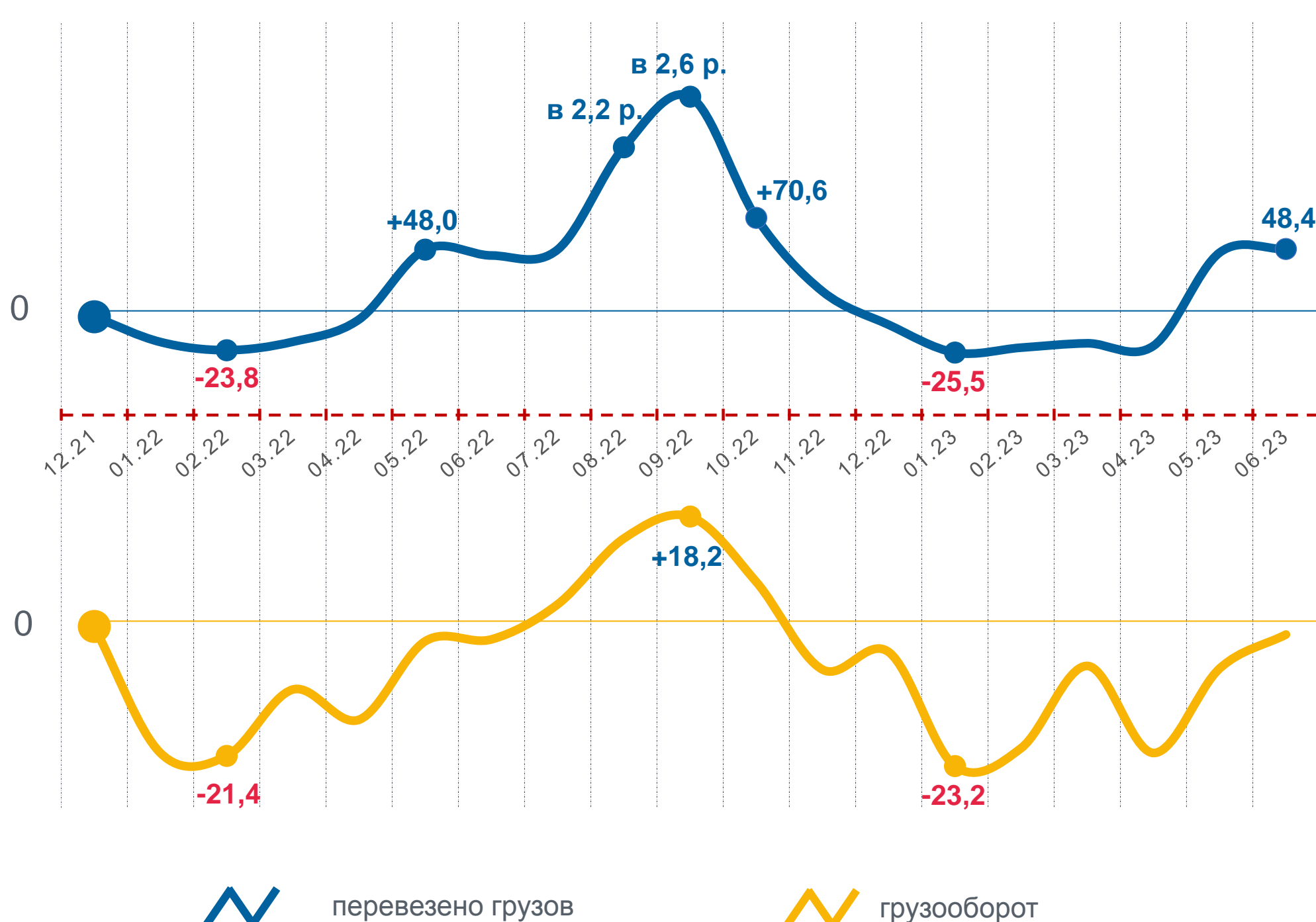
январь – июнь 2023

перевезено грузов

грузооборот



в % к декабрю 2021 года
Приведены наибольшее и наименьшее значения показателя за год.



* Предварительные данные по юридическим лицам всех видов экономической деятельности (без оценки деятельности субъектов малого предпринимательства).

Автомобильный пассажирский транспорт общего пользования **



январь – июнь 2023

перевезено пассажиров

42,8
млн человек

110,1 %
к январю-июню 2022

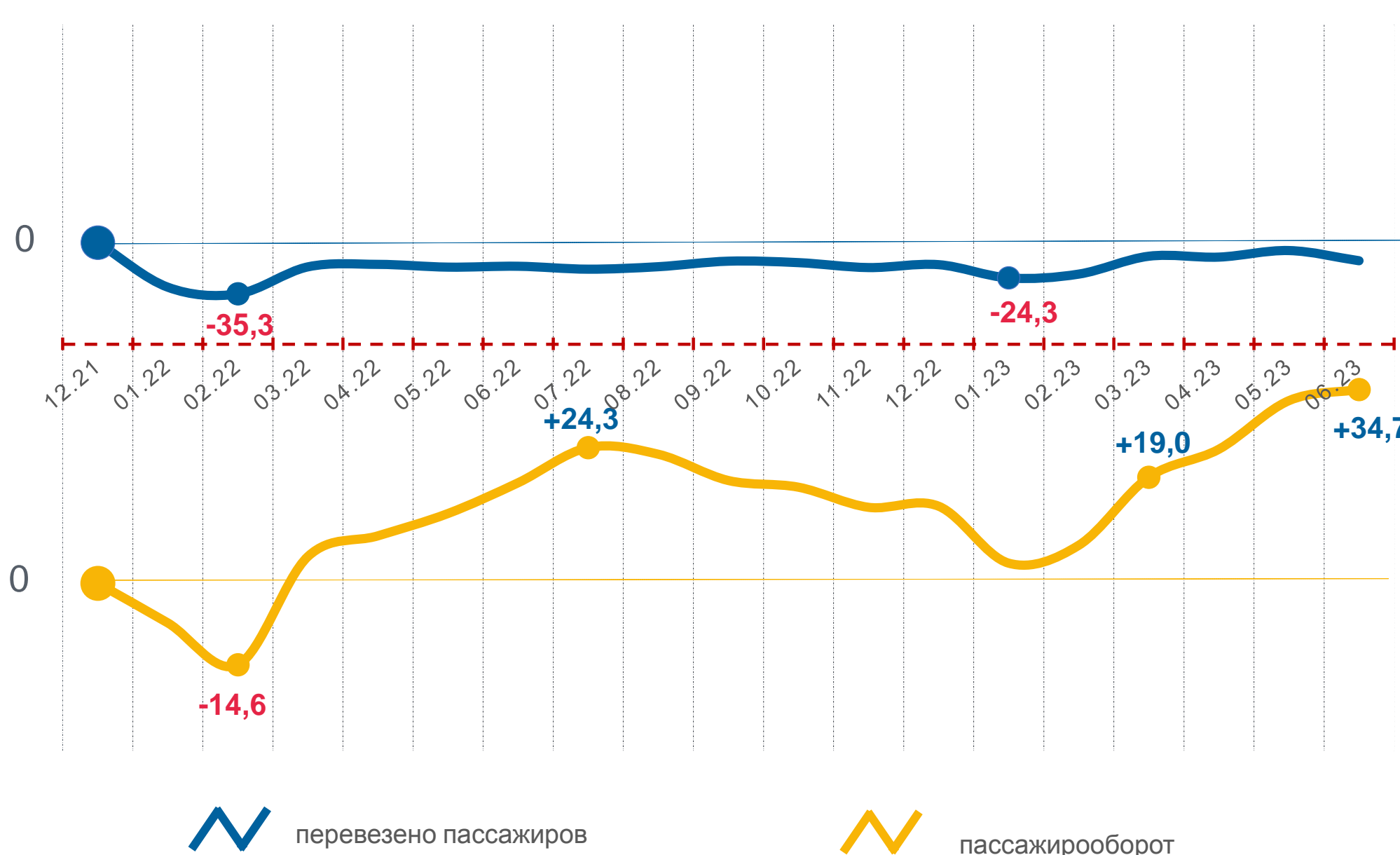
пассажирооборот

706,6
млн пасс.-км

115,8 %
к январю-июню 2022



в % к декабрю 2021 года
Приведены наибольшее и наименьшее значения показателя за год.



Пассажирооборот по регионам СФО

Январь-июнь 2023,
в % к итогу по СФО

Прирост, снижение
к январю-июню 2022, %

| | | |
|-----------------------|--------------|---------------|
| Республика Алтай | 1,9% | +39,9% |
| Республика Тыва | 2,3% | +34,2% |
| Республика Хакасия | 1,6% | +16,2% |
| Алтайский край | 11,5% | +15,8% |
| Красноярский край | 16,5% | +2,5% |
| Иркутская область | 12,3% | -3,0% |
| Кемеровская область | 17,8% | +6,7% |
| Новосибирская область | 20,1% | +4,0% |
| Омская область | 8,0% | +6,2% |
| Томская область | 8,0% | +14,9% |

** Предварительные данные с учетом работы, выполненной малыми автотранспортными предприятиями и предпринимателями, осуществляющими деятельность без образования юридического лица по автобусным маршрутам общего пользования (без учета перевозки пассажиров по заказам и туристско-экскурсионным маршрутам на коммерческой основе).